

## ОТЧЕТ О ФИНАНСОВЫХ РЕЗУЛЬТАТАХ ДЕЯТЕЛЬНОСТИ УЧРЕЖДЕНИЯ

на 1 января 2022 г.

Учреждение Муниципальное бюджетное учреждение дополнительного образования "Детско-юношеская спортивная школа "Биг-Данс"

Обособленное подразделение \_\_\_\_\_

Учредитель Муниципальное образование "Город Астрахань"

Наименование органа, осуществляющего полномочия учредителя Управление образования администрации муниципального образования "Город Астрахань"

Периодичность: годовая

Единица измерения: руб.

Форма по ОКУД \_\_\_\_\_

Дата \_\_\_\_\_

по ОКПО \_\_\_\_\_

ИНН \_\_\_\_\_

по ОКТМО \_\_\_\_\_

по ОКПО \_\_\_\_\_

ИНН \_\_\_\_\_

Глава по БК \_\_\_\_\_

по ОКЕИ \_\_\_\_\_

КОДЫ
0503721
01.01.2022
36716010
3016021749
12701000
02103098
3015009410
701
383


Наименование показателя	Код строки	Код аналитики	Деятельность с целевыми средствами	Деятельность по государственному заданию	Приносящая доход деятельность	Итого
1	2	3	4	5	6	7
<b>Доходы (стр. 030+стр. 040+стр. 050+стр. 060+стр. 070+стр. 090+стр. 100+стр. 110)</b>	010	100	300 000,00	6 495 300,00	-	6 795 300,00
<i>Доходы от собственности</i>	030	120	-	-	-	-
в том числе:						
<i>Доходы от оказания платных услуг (работ), компенсаций затрат</i>	040	130	-	6 495 300,00	-	6 495 300,00
в том числе:						
<i>Доходы от оказания платных услуг (работ)</i>		131	-	6 495 300,00	-	6 495 300,00
<i>Штрафы, пени, неустойки, возмещения ущерба</i>	050	140	-	-	-	-
в том числе:						
<i>Безвозмездные поступления текущего характера от бюджетов</i>	060	150	300 000,00	-	-	300 000,00
в том числе:						
<i>Поступления текущего характера бюджетным и автономным учреждениям от сектора государственного управления</i>		152	300 000,00	-	-	300 000,00
<i>Безвозмездные поступления капитального характера от бюджетов</i>	070	160	-	-	-	-
в том числе:						
<i>Доходы от операций с активами</i>	090	170	-	-	-	-
в том числе:						

Наименование показателя	Код строки	Код аналитики	Деятельность с целевыми средствами	Деятельность по государственному заданию	Приносящая доход деятельность	Итого
1	2	3	4	5	6	7
<i>Прочие доходы</i>	100	180	-	-	-	-
в том числе						
<i>Безвозмездные недежные поступления в сектор государственного управления</i>	110	190	-	-	-	-
в том числе						
<b>Расходы (стр. 160+стр. 170+стр. 190+стр. 210+стр. 230+стр. 240+стр. 250+стр. 260+стр. 270)</b>	150	200	183 600,00	6 796 265,05	-	6 979 865,05
<i>Оплата труда и начисления на выплаты по оплате труда</i>	160	210	-	6 450 019,74	-	6 450 019,74
в том числе						
Заработная плата		211	-	4 962 902,21	-	4 962 902,21
Начисления на выплаты по оплате труда		213	-	1 487 117,53	-	1 487 117,53
<i>Оплата работ, услуг</i>	170	220	183 600,00	76 940,95	-	260 540,95
в том числе						
Услуги связи		221	-	22 564,37	-	22 564,37
Прочие работы, услуги		226	183 600,00	54 376,58	-	237 976,58
<i>Обслуживание долговых обязательств</i>	190	230	-	-	-	-
в том числе						
<i>Безвозмездные перечисления текущего характера организациям</i>	210	240	-	-	-	-
в том числе						
<i>Безвозмездные перечисления бюджетам</i>	230	250	-	-	-	-
в том числе						
<i>Социальное обеспечение</i>	240	260	-	12 959,16	-	12 959,16
в том числе						
Социальные пособия и компенсации персоналу в денежной форме		266	-	12 959,16	-	12 959,16
<i>Расходы по операциям с активами</i>	250	270	-	256 345,20	-	256 345,20
в том числе						
Расходование материальных запасов		272	-	256 345,20	-	256 345,20
<i>Безвозмездные перечисления капитального характера организациям</i>	260	280	-	-	-	-
в том числе						

Наименование показателя	Код строки	Код аналитики	Деятельность с целевыми средствами	Деятельность по государственному заданию	Приносящая доход деятельность	Итого
1	2	3	4	5	6	7
<i>Прочие расходы</i>	270	290	-	-	-	-
в том числе:						
<b>Чистый операционный результат (стр. 301–стр. 302); (стр. 310+стр. 410)</b>	300		116 400,00	-300 965,05	-	-184 565,05
<i>Операционный результат до налогообложения (стр. 010–стр. 150)</i>	301		116 400,00	-300 965,05	-	-184 565,05
<i>Налог на прибыль</i>	302		-	-	-	-
<b>Операции с нефинансовыми активами (стр. 320+стр. 330+стр. 350+стр. 360+стр. 370+стр. 380+стр. 390+стр. 400)</b>	310		-	-124 800,20	-	-124 800,20
<i>Чистое поступление основных средств</i>	320		-	-	-	-
в том числе:						
увеличение стоимости основных средств	321	310	-	-	-	-
уменьшение стоимости основных средств	322	41X	-	-	-	-
<i>Чистое поступление нематериальных активов</i>	330		-	-	-	-
в том числе:						
увеличение стоимости нематериальных активов	331	320	-	-	-	-
уменьшение стоимости нематериальных активов	332	42X	-	-	-	-
<i>Чистое поступление произведенных активов</i>	350		-	-	-	-
в том числе:						
увеличение стоимости произведенных активов	351	330	-	-	-	-
уменьшение стоимости произведенных активов	352	43X	-	-	-	-
<i>Чистое поступление материальных запасов</i>	360		-	-124 800,20	-	-124 800,20
в том числе:						
увеличение стоимости материальных запасов	361	340	116 400,00	247 945,00	-	364 345,00
из них:						
уменьшение стоимости материальных запасов	362	440	116 400,00	372 745,20	-	489 145,20
из них:						
<i>Чистое поступление прав пользования</i>	370		-	-	-	-
в том числе:						
увеличение стоимости прав пользования	371	35X	-	-	-	-
уменьшение стоимости прав пользования	372	45X	-	-	-	-
<i>Чистое изменение затрат на изготовление готовой продукции (работ, услуг)</i>	390		-	-	-	-

Наименование показателя	Код строки	Код аналитики	Деятельность с целевыми средствами	Деятельность по государственному заданию	Приносящая доход деятельность	Итого
1	2	3	4	5	6	7
в том числе:						
увеличение затрат	391	х	-	6 796 265,05	-	6 796 265,05
уменьшение затрат	392	х	-	6 796 265,05	-	6 796 265,05
<i>Чистое изменение расходов будущих периодов</i>	400	х	-	-	-	-
<b>Операции с финансовыми активами и обязательствами (стр. 420–стр. 510)</b>	410		116 400,00	-176 164,85	-	-59 764,85
<b>Операции с финансовыми активами (стр. 430+стр. 440+стр. 450+стр. 460+стр. 470+стр. 480)</b>	420		-	-312 318,18	-	-312 318,18
<i>Чистое поступление денежных средств и их эквивалентов</i>	430		-	4 903,82	-	4 903,82
в том числе:						
поступление денежных средств и их эквивалентов	431	510	300 000,00	6 500 826,60	-	6 800 826,60
выбытие денежных средств и их эквивалентов	432	610	300 000,00	6 495 922,78	-	6 795 922,78
<i>Чистое поступление ценных бумаг, кроме акций</i>	440		-	-	-	-
в том числе:						
увеличение стоимости ценных бумаг, кроме акций и иных финансовых инструментов	441	520	-	-	-	-
уменьшение стоимости ценных бумаг, кроме акций и иных финансовых инструментов	442	620	-	-	-	-
<i>Чистое поступление акций и иных финансовых инструментов</i>	450		-	-	-	-
в том числе:						
увеличение стоимости акций и иных финансовых инструментов	451	530	-	-	-	-
уменьшение стоимости акций и иных финансовых инструментов	452	630	-	-	-	-
<i>Чистое предоставление займов (ссуд)</i>	460		-	-	-	-
в том числе:						
увеличение задолженности по предоставленным займам (ссудам)	461	540	-	-	-	-
уменьшение задолженности по предоставленным займам (ссудам)	462	640	-	-	-	-
<i>Чистое поступление иных финансовых активов</i>	470		-	-	-	-
в том числе:						
увеличение стоимости иных финансовых активов	471	550	-	-	-	-
уменьшение стоимости иных финансовых активов	472	650	-	-	-	-
<i>Чистое увеличение дебиторской задолженности</i>	480		-	-317 222,00	-	-317 222,00
в том числе:						
увеличение дебиторской задолженности	481	560	300 000,00	6 188 762,40	-	6 488 762,40
уменьшение дебиторской задолженности	482	660	300 000,00	6 505 984,40	-	6 805 984,40


Наименование показателя	Код строки	Код аналитики	Деятельность с целевыми средствами	Деятельность по государственному заданию	Приносящая доход деятельность	Итого
1	2	3	4	5	6	7
<b>Операции с обязательствами (стр. 520+стр. 530+стр. 540+стр. 550+стр. 560)</b>	510		-116 400,00	-136 153,33	-	-252 553,33
<i>Чистое увеличение задолженности по внутренним привлеченным займам</i>	520		-	-	-	-
в том числе:						
увеличение задолженности по внутренним привлеченным займам	521	710	-	-	-	-
уменьшение задолженности по внутренним привлеченным займам	522	810	-	-	-	-
<i>Чистое увеличение задолженности по внешним привлеченным займам</i>	530		-	-	-	-
в том числе:						
увеличение задолженности по внешним привлеченным займам	531	720	-	-	-	-
уменьшение задолженности по внешним привлеченным займам	532	820	-	-	-	-
<i>Чистое увеличение прочей кредиторской задолженности</i>	540		-116 400,00	116 668,15	-	268,15
в том числе:						
увеличение прочей кредиторской задолженности	541	730	300 000,00	7 269 481,17	-	7 569 481,17
уменьшение прочей кредиторской задолженности	542	830	416 400,00	7 152 813,02	-	7 569 213,02
<i>Чистое изменение доходов будущих периодов</i>	550	x	-	-317 222,00	-	-317 222,00
<i>Чистое изменение резервов предстоящих расходов</i>	560	x	-	64 400,52	-	64 400,52

 **ДОКУМЕНТ ПОДПИСАН  
ЭЛЕКТРОННОЙ ПОДПИСЬЮ**  
Сертификат:  
Владелец: **Вилков Николай Валерьевич**  
Действителен: с 22.12.2021 по 22.03.2023  
Дата подписи: 04.02.2022 11:32:15

Руководитель

(подпись)

(расшифровка подписи)

 **ДОКУМЕНТ ПОДПИСАН  
ЭЛЕКТРОННОЙ ПОДПИСЬЮ**  
Сертификат:  
Владелец: **Терентьева Татьяна Викторовна**  
Действителен: с 12.11.2021 по 12.02.2023  
Дата подписи: 04.02.2022 11:35:47

Главный бухгалтер

(подпись)

(расшифровка подписи)

**Централизованная бухгалтерия**

(наименование, ОГРН, ИНН, КПП, местонахождение)

Руководитель  
(уполномоченное лицо)


(должность)

Исполнитель

(должность)

(подпись)

**Вилков Ни**  
(расшиф)

 **ДОКУМЕНТ ПОДПИСАН  
ЭЛЕКТРОННОЙ ПОДПИСЬЮ**  
Сертификат:  
Владелец: **Горностаева Мария Константиновна**  
Действителен: с 11.11.2021 по 11.02.2023  
Дата подписи: 04.02.2022 11:34:20

(подпись)

« \_\_\_ » \_\_\_\_\_ 20 \_\_\_ г.

Документ подписан электронной подписью.

Руководитель(Вилков Николай Валерьевич),Руководитель централизованной бухгалтерии(Горностаева Мария Константиновна),Главный бухгалтер(Терентьева Татьяна Викторовна)